

M O T T A I N A I

令和2年度 年末・年始 ごみ収集日のお知らせ

日頃より適切なごみ出しにご協力頂きましてありがとうございます。
年末・年始のごみ収集を以下のとおり行います。

ごみを出される際は**朝8時30分まで**に出すことを厳守して下さい。

【年末・年始収集日一覧】

収集日	収集内容
12月25日(金)	可燃ごみ(町内全域)
12月26日(土) ※特別実施	プラスチックごみ(町内全域)
12月27日(日)	収集休み
12月28日(月) ◆役場前資源回収拠点最終日	可燃ごみ(バス路線北側)
12月29日(火) ※特別実施	可燃ごみ(バス路線南側)
12月30日(水) ※特別実施	プラスチックごみ(町内全域)
12月31日(木)～ 1月3日(日)	収集休み
1月4日(月) ◆役場前資源回収拠点開始日	可燃ごみ(バス路線北側)

新型コロナウイルスなどの感染症対策のためのご家庭でのごみの捨て方

— 家庭ごみを出すときに心がける5つのこと —

その1 ごみ袋は
しっかり縛って
封をしましょう!

ごみが散乱せず、
収集運搬作業において
ごみ袋を運びやすく
なります。



その2 ごみ袋の
空気を抜いて
出しましょう!

収集運搬作業において
ごみ袋を運びやすくし、
収集車での破裂を
防止できます。



その3 生ごみは
水切りを
しましょう!

ごみの量を
減らすことが
できます。



その4 普段から
ごみの減量を
心がけましょう!

購入した食品は食べきるなど、ごみを出さない
ことも大切です。家庭での食事機会が増える中、
料理を楽しみながら、できることがあります。
環境省の「[食品ロスポータルサイト](#)」
をご覧ください。▶▶▶



その5 自治体の
分別・収集ルールを
確認しましょう!

粗大ごみの持ち込みを停止している場合や、
資源物の分け方・出し方が
普段と異なる場合があります。
また、マスクなどごみのポイ捨ては
絶対にやめましょう。



新型コロナウイルスなどの感染症の感染者又はその疑いのある方の使用済みマスク等の捨て方

新型コロナウイルスなどの感染症に感染した方やその疑いのある方がご家庭にいらっしゃる場合、
鼻水等が付着したマスクやティッシュ等のごみを捨てる際は、以下のことを心がけてごみを出しましょう。

**①ごみ箱にごみ袋をかぶせ、
いっぱいにならない
ようにしましょう!**

ごみは、いっぱいになる前に
早めに出しましょう。



**②ごみに直接触れることの
ないよう、しっかり縛って
出しましょう!**

ごみは、空気を抜いてから
しっかり縛って出しましょう。
万一、ごみが袋の外面に触れた
場合や、袋が破れている場合は、
ごみ袋を二重にしてください。



**③ごみを捨てたあとは
しっかり手を
洗いましょう!**

石けんを使って、
流水で
手をよく
洗いましょう。



以上の点に気を付けてごみを出していただくことが、ご家族にとっても、
ごみを収集・処理する作業員にとっても、ごみの円滑・安全な収集・処理を行う上で大切な行動です。
皆様のご協力をよろしくお願いいたします。



MOTTAINAI

混ぜればごみ、分ければ資源 分別先進地をめざそう！！

MOTTAINAIから始めよう！！



MOTTAINAI

発行：大治町役場建設部産業環境課

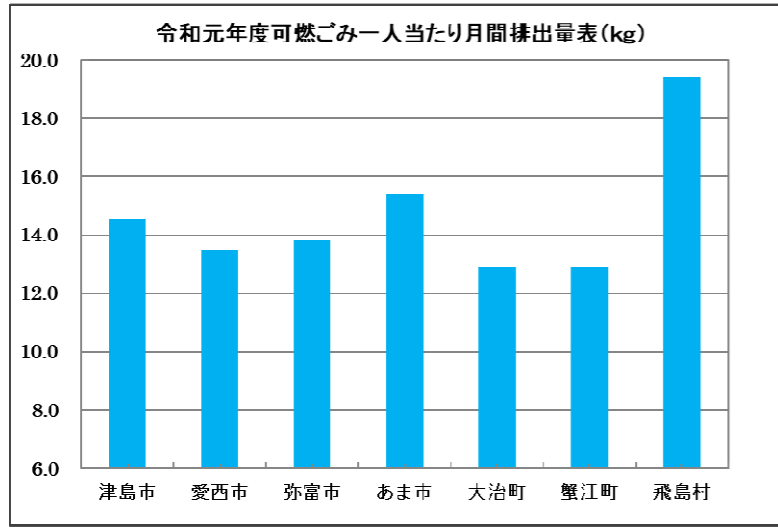
☎ 444-2711

E-mail

sangyokankyoka@town.oharu.lg.jp

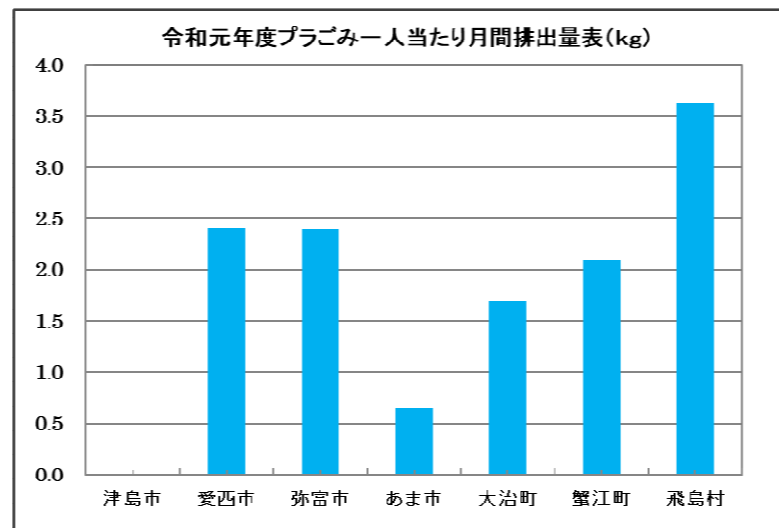


令和元年度大治町ごみランキング(平成31年4月～令和2年3月) みなさんの減量成果



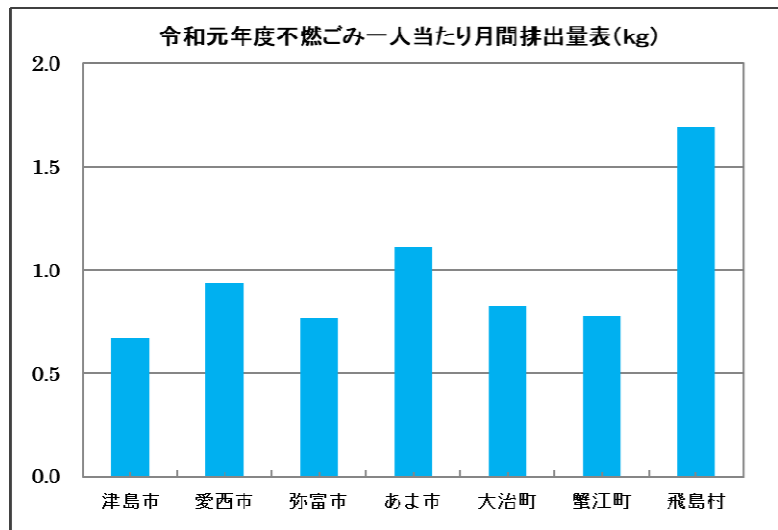
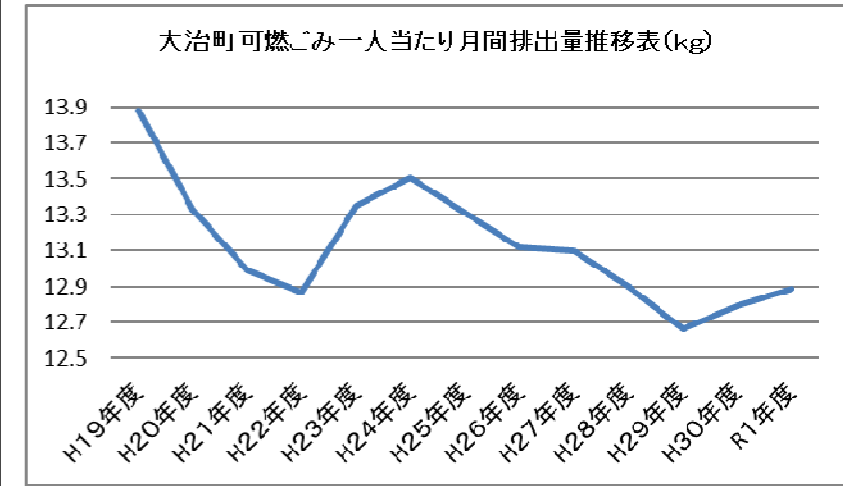
※あま市は旧甚目寺町分を除く。

市町村名	1人あたり月間平均排出量/kg
津島市	14.53
愛西市	13.48
弥富市	13.79
あま市	15.39
大治町	12.89
蟹江町	12.91
飛島村	19.42
平均	14.63



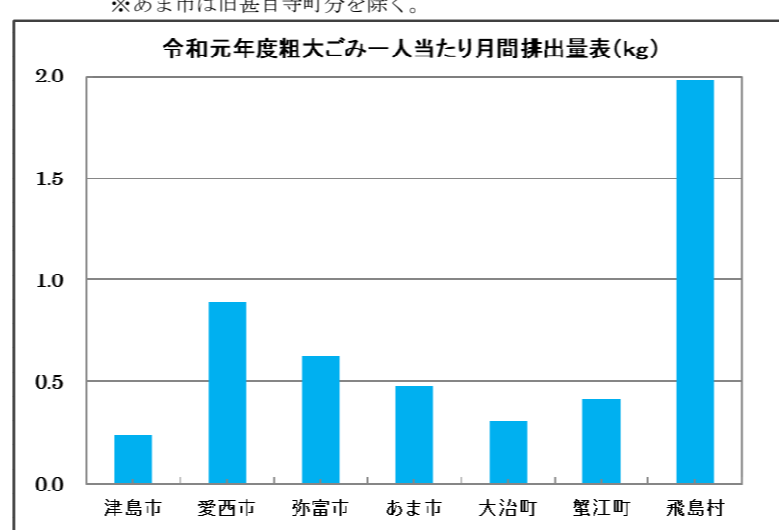
※津島市は分別項目が違うため単純比較ができません。
※あま市は旧甚目寺町分を除く。

市町村名	1人あたり月間平均排出量/kg
津島市	0
愛西市	2.41
弥富市	2.40
あま市	0.64
大治町	1.69
蟹江町	2.10
飛島村	3.63
平均	1.84



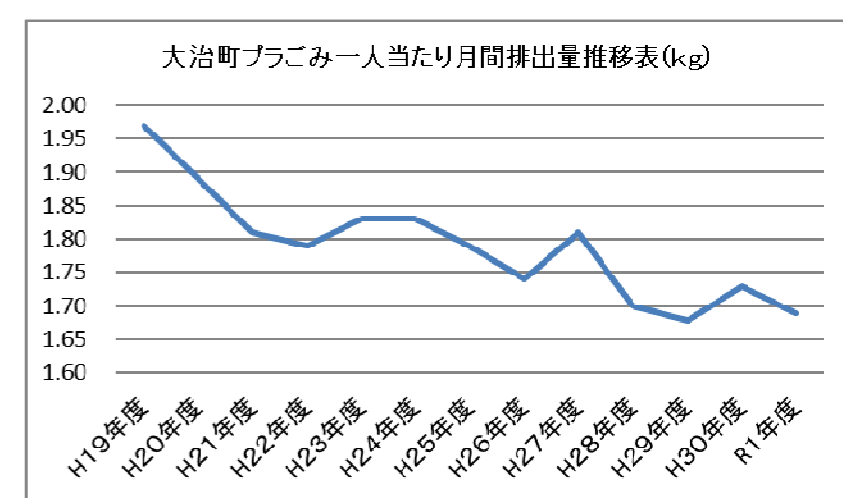
※あま市は旧甚目寺町分を除く。

市町村名	1人あたり月間平均排出量/kg
津島市	0.67
愛西市	0.94
弥富市	0.77
あま市	1.11
大治町	0.83
蟹江町	0.73
飛島村	1.70
平均	0.97



※あま市は旧甚目寺町分を除く。

市町村名	1人あたり月間平均排出量/kg
津島市	0.24
愛西市	0.89
弥富市	0.62
あま市	0.48
大治町	0.31
蟹江町	0.41
飛島村	1.98
平均	0.70



7市町村中・・・	
可燃ごみ	第1位
プラスチックごみ	第2位
不燃ごみ	第4位
粗大ごみ	第2位

再資源化とモラルのトップを目指して！

大治町の「令和元年度ごみランキング」いかがでしたか。このランキング統計は平成18年度から作成しております。令和元年度も、可燃ごみの1人当たりの排出量が平成27～30年度に引き続き7市町村中で1番少ないという誇らしい結果となりました。しかしながら、平成30年度の実績と比較した場合、大治町としての排出量は増えています。食品を買う際は買い過ぎに注意し、必要な量だけ買うようにする食品ロスの軽減やビン・缶・ペットボトル等資源物分別の徹底等、更なる減量化を目指した取り組みのご協力をお願いします。