


MOTTAINAI

混ぜればごみ、分ければ資源 分別先進地をめざそう！！

MOTTAINAIから始めよう！！



MOTTAINAI

発行：大治町役場建設部産業環境課

☎ 444-2711

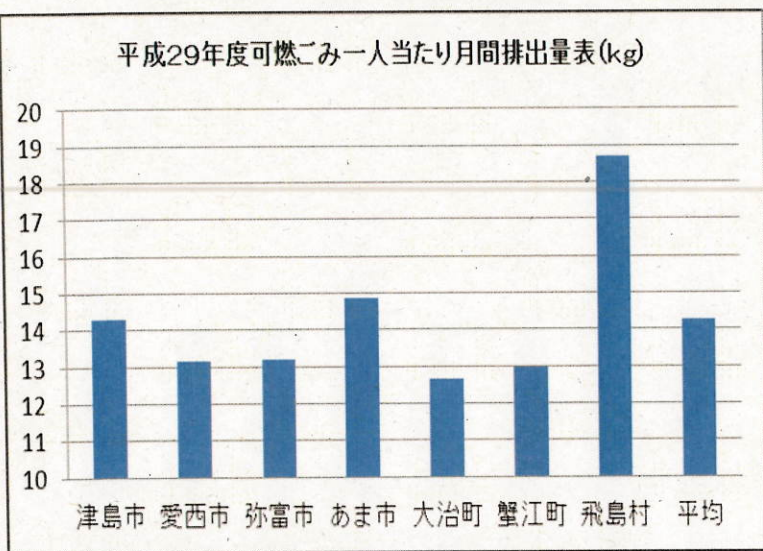
E-mail

sangyokankyoka@town.oharu.lg.jp

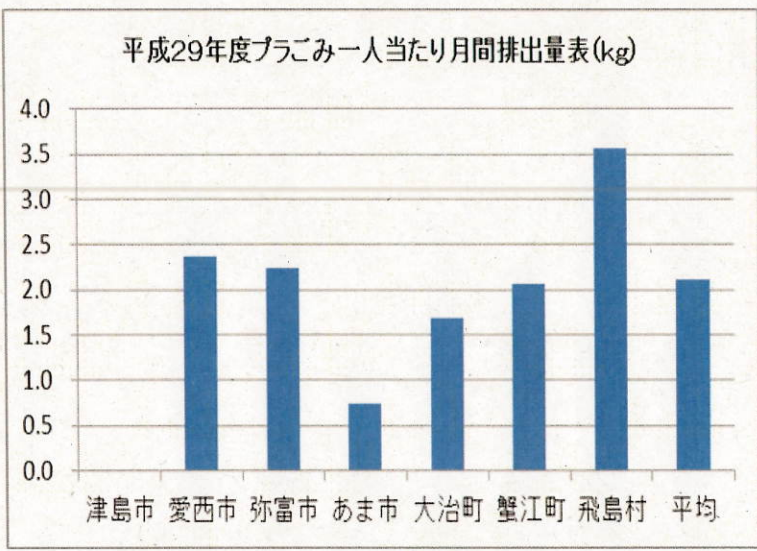


平成29年度大治町ごみランキング(平成29年4月~30年3月)

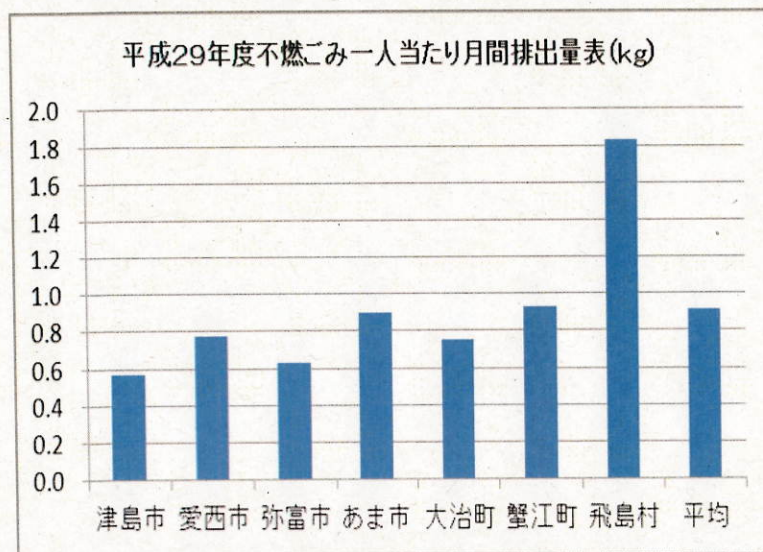
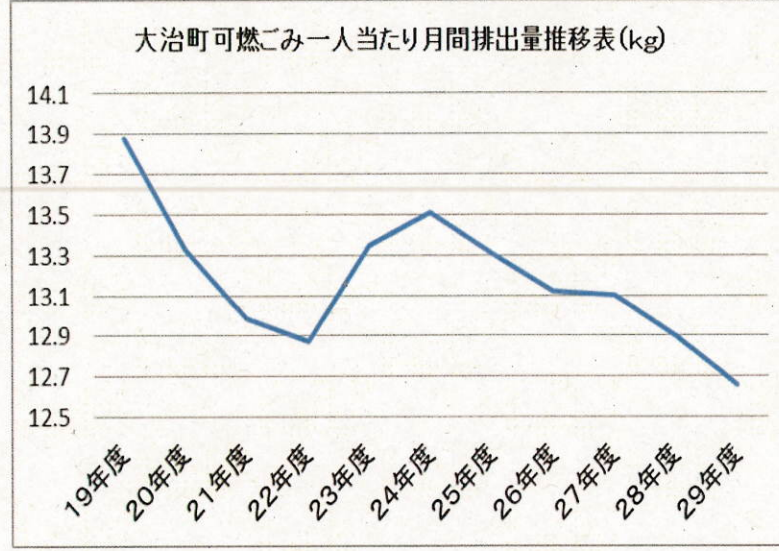
みなさんの減量成果



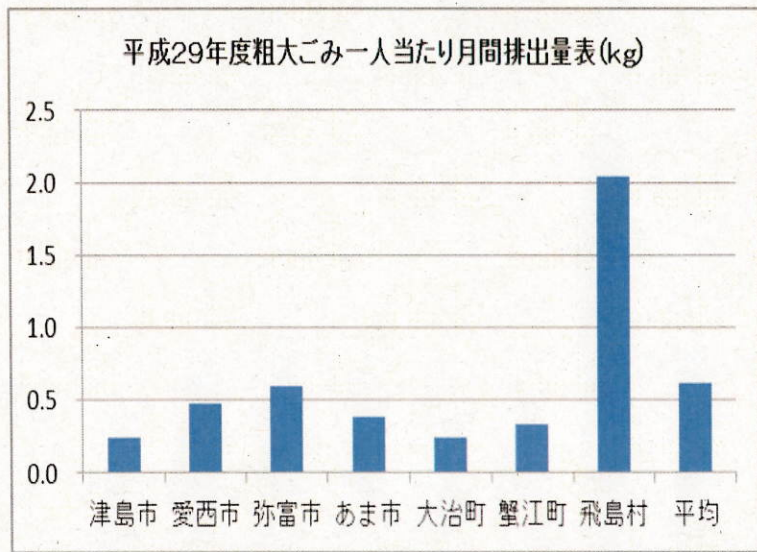
市町村名	1人あたり月間平均排出量/kg
津島市	14.28
愛西市	13.17
弥富市	13.20
あま市	14.88
大治町	12.66
蟹江町	12.96
飛島村	18.69
平均	14.26



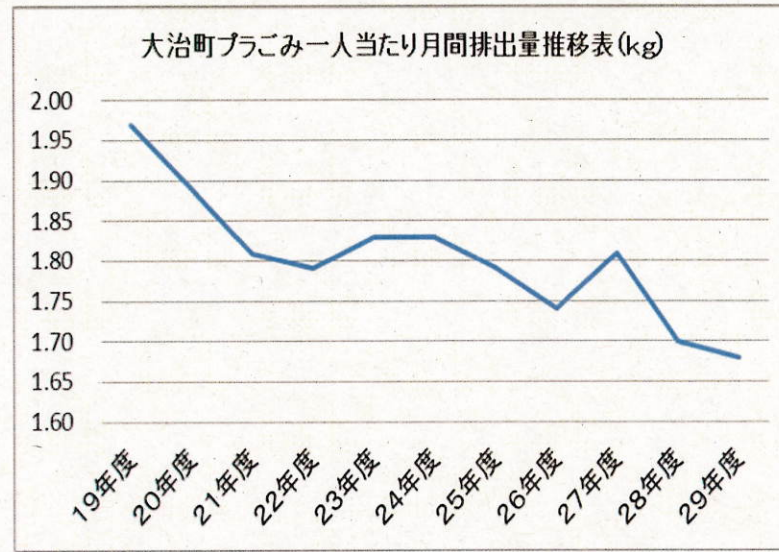
市町村名	1人あたり月間平均排出量/kg
津島市	0
愛西市	2.37
弥富市	2.25
あま市	0.75
大治町	1.68
蟹江町	2.07
飛島村	3.57
平均	2.12



市町村名	1人あたり月間平均排出量/kg
津島市	0.57
愛西市	0.78
弥富市	0.63
あま市	0.90
大治町	0.75
蟹江町	0.93
飛島村	1.83
平均	0.91



市町村名	1人あたり月間平均排出量/kg
津島市	0.24
愛西市	0.48
弥富市	0.60
あま市	0.39
大治町	0.24
蟹江町	0.33
飛島村	2.04
平均	0.62



ごみ処理への理解を深めるために・・・

大治町ごみランキング結果発表

(1人当たりごみ排出量が少ない順位です。)

海部地区管内で・・・	順位
可燃ごみ	第1位
プラスチックごみ	第2位
不燃ごみ	第3位
粗大ごみ	第1位

皆で減らそう！食べられるのに捨てられる「食品ロス」

大治町の「平成29年度ごみランキング」いかがでしたか。このランキング統計は平成18年度から作成しております。

平成29年度は、皆様のごみ発生抑制意識の高まりや、資源分別のご協力によって、平成27・28年度に引き続き可燃ごみが7市町村中1位になりました。

今後も更なる減量化を目指し、発生抑制や資源分別に取り組んでいただきますようお願いいたします。

しかし、可燃ごみの中には食べられるのに捨てられた食品（食品ロス）が多く含まれているのが現状です。以下の4項目を意識し、食品ロスを減らしましょう！

- ① 食材は必要なおきに必要な分だけ買う。
- ② 余った食材も活用する。
- ③ 賞味期限と消費期限を考慮し古い物から調理する。
- ④ 食べ残しをしない。

電球形蛍光灯と白熱電球の見分け方は？



平成30年4月から蛍光灯の資源物収集を開始し、市民の皆さまには分別にご協力いただいております。

しかし、出されるものの中にはときどき白熱電球が混じっていることがあります。

白熱電球は資源物としてではなく、**不燃ごみ**で出してくださいようお願いいたします。とはいえ、電球形蛍光灯と白熱電球は非常に間違えやすいです。

そこで、電球形蛍光灯と白熱電球の見分け方を以下のとおりわかりやすくまとめたので参考にしてください。

資源・ごみ分別ガイド(日本語版・外国語版)を新たに作成しました！！

正しいごみ出しと分別の徹底を図るため、資源・ごみ分別ガイドを新たに作成しました。分別ガイドには、可燃・フラ・不燃・資源物などのごみの出し方が細かく載っていますのでぜひご活用ください。

また、外国語表記(英語・中国語・ポルトガル語)の分別ガイドも同時に作成しました。


分別ガイドは日本語版・外国語版ともに大治町HPでダウンロードできます。

[大治町HP 資源・ごみ分別ガイド] ↓

<http://www.town.oharu.aichi.jp/seikatsu/gomi06.html>

電球形蛍光灯


(資源(「蛍光管」かごに入れる))



- ① 接続部分の上にプラスチック部分がある。
- ② プラスチック部分に記載されている型式番号が「EF～」と表示されている。

白熱電球

(不燃ごみ(指定袋))



- ① 球体の内部にフィラメントと呼ばれるコイル状の導線が見える。
(乳白色で内部が見えないものもあります。)
- ② 接続部分の上にプラスチック部分がない。

愛犬が散歩中にしたフン 処理は飼い主の責任です！

●フンは飼い主の方が必ず持ち帰るようにしましょう。

最近、犬のフンを家の前や路上にしたまま放置され、迷惑しているとの苦情が多く寄せられています。

フンを放置されると、近隣にお住いの方が片付けなければならず、それが日々続くと大変な迷惑となります。

犬のフン処理は飼い主のマナーです！近隣の方々はおあなたが愛犬と散歩しているのを見えています。

散歩中に愛犬がフンをした時は、必ずフンを持ち帰ってください。

また、愛犬のフンを持ち帰るには、それなりの準備が必要不可欠です。

フンをつかむのに必要なもの(ティッシュペーパー等)や、拾ったフンを入れるもの(ビニール袋等)があれば、愛犬のフンを家に持ち帰ることができます。

散歩に出かけられる際には、これらのフン処理グッズを持参するようにしてください。

