

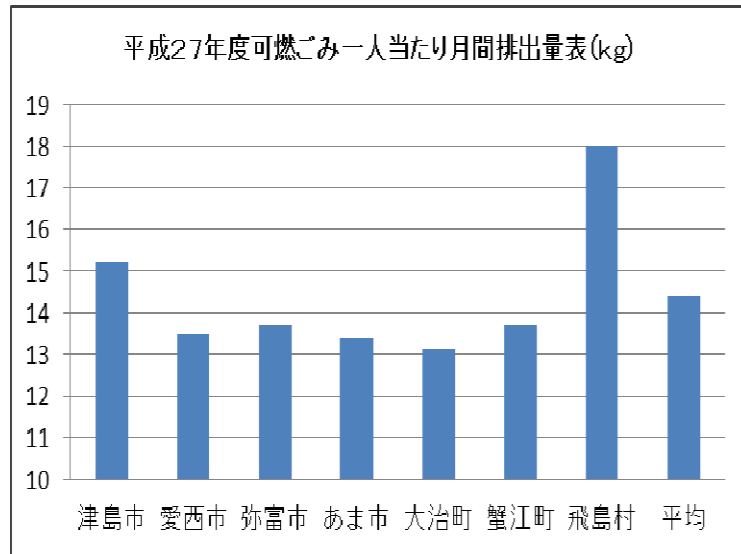
平成27年度大治町ごみランキング

(平成27年4月～28年3月)

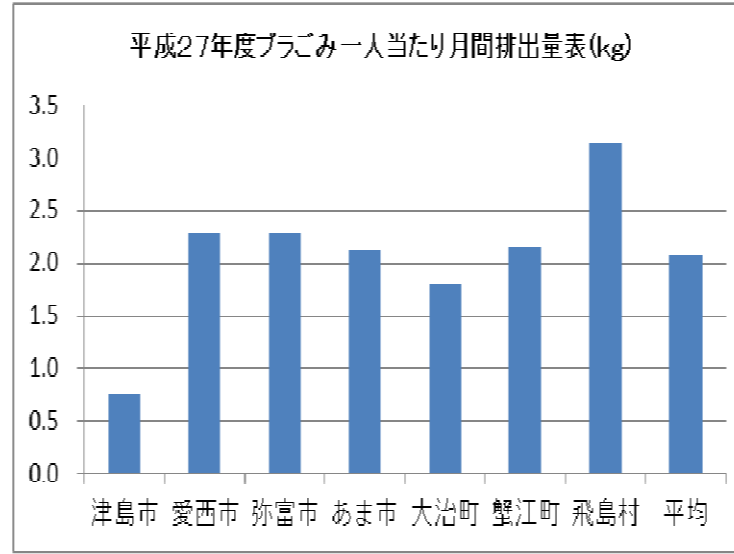
発行：大治町建設部産業環境課
 TEL : 052-444-2711 (代表)
 E-mail
sangyokankyoka@town.oharu.lg.jp



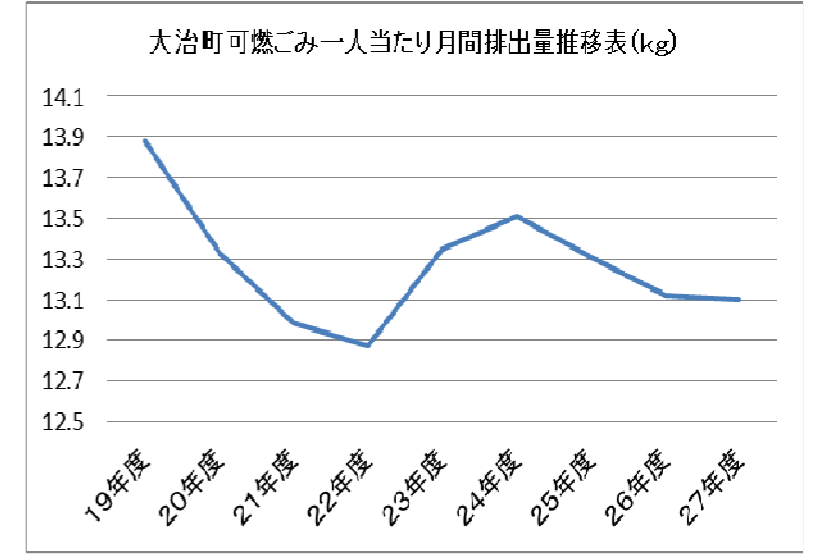
みなさんの減量成果



市町村名	1人あたり 月間平均 排出量/kg
津島市	15.21
愛西市	13.47
弥富市	13.73
あま市	13.39
大治町	13.05
蟹江町	13.68
飛島村	17.95
平均	14.35

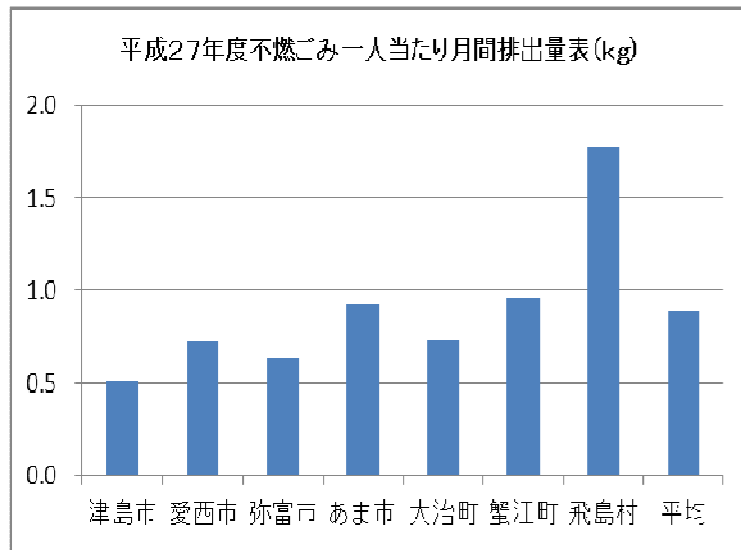


市町村名	1人あたり 月間平均 排出量/kg
津島市	0.75
愛西市	2.28
弥富市	2.28
あま市	2.12
大治町	1.81
蟹江町	2.15
飛島村	3.14
平均	2.07

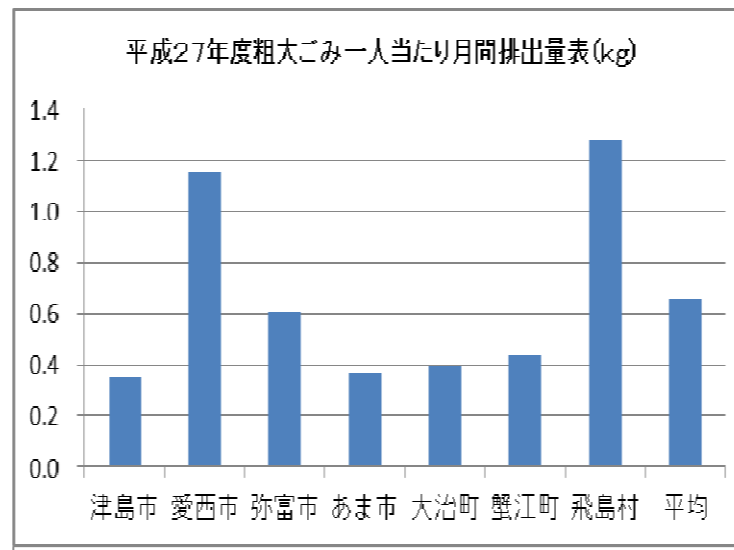


※津島市は、分別項目が違うため、単純比較はできません。
 あま市は、旧甚目寺町分を除きます。

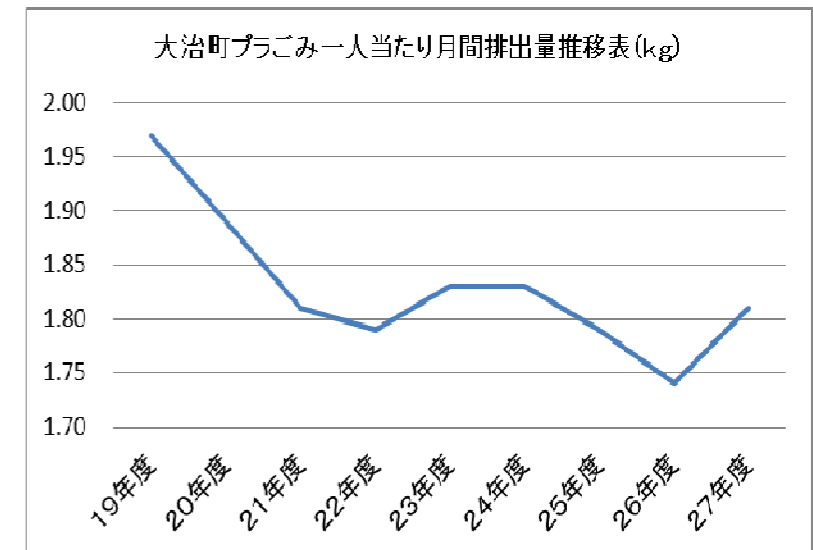
※津島市は分別項目が違うため単純比較ができません。
 あま市は、旧甚目寺町分を除きます。



市町村名	1人あたり 月間平均 排出量/kg
津島市	0.51
愛西市	0.72
弥富市	0.63
あま市	0.92
大治町	0.73
蟹江町	0.96
飛島村	1.78
平均	0.89



市町村名	1人あたり 月間平均 排出量/kg
津島市	0.35
愛西市	1.15
弥富市	0.61
あま市	0.37
大治町	0.39
蟹江町	0.44
飛島村	1.28
平均	0.66



ごみ処理への理解を深めるために・・・

大治町ごみランキング結果発表

(1人当たりごみ排出量が少ない順位です。)

7市町村中・・・

可燃ごみ	第1位
プラスチックごみ	第2位
不燃ごみ	第4位
粗大ごみ	第3位

再資源化とモラルのトップを目指して！

大治町の「平成27年度ごみランキング」いかがでしたか。このランキング統計は平成18年度から作成しております。

平成27年度は、皆様のごみ発生抑制意識の高まりや、資源分別のご協力によって、可燃ごみが7市町村中1位、プラスチックごみも2位という結果になりました。今後も更なる減量化を目指し、発生抑制や資源分別にご協力をお願いします。

最近、特に目に付くことは、**不燃ごみの分別**です。不燃ごみとして排出されるごみの大半が、**可燃ごみやプラスチックごみ**として処分できるものとなっております。不燃ごみの袋は、なんでも入れて良い袋ではありませんので、きちんとごみの種類を見極め排出していただきますようお願いします。

MOTTAINAI

混ぜればごみ、分ければ資源 分別先進地をめざそう!!
MOTTAINAIから始めよう!!



MOTTAINAI

役場前資源物回収拠点は、
可燃・不燃・プラスチック
ごみは出せません。

役場前資源物回収拠点 試験収集日のお知らせ

大治町では、役場開庁日の月曜日から金曜日に役場前資源回収拠点で、資源物の収集を行っておりますが、今後における回収拠点の運用に向け休日の利用者数等を把握するため、下記の日時・場所で試験的に資源物の収集を行います。ぜひご利用ください。

ぜひ、利用してね♪

日時：平成28年11月12日(土)
午前9:00～午後5:00




お車でお越しの場合は、こちらへ駐車してください。..

会場はこちらです。..



<<回収品目>>

- ・アルミ缶
- ・スチール缶
- ・スプレー缶
- ・ペットボトル
- ・ビン
- ・新聞
- ・雑誌、雑古紙
- ・ダンボール
- ・紙パック
- ・衣類等(衣類・カーテン・タオル・ぬいぐるみ・毛布・かばん等)
- ・乾電池
- ・ライター
- ・家庭用インクジェットプリンターのインクカートリッジ
- ・小型家電



(携帯電話、パソコン(ブラウン管型モニター除く)、
ワープロ、デジタルカメラ、デジタルビデオカメラ、
家庭用ゲーム機、FAX一体型電話機、カーナビ、
携帯音楽プレイヤー、ハードディスクレコーダー、
電子手帳、電卓、電源コード類)